



ASIP

**MANUAL - EXTRANET**

**PAGO A CUENTA DE AGENTES DE RETENCIÓN**

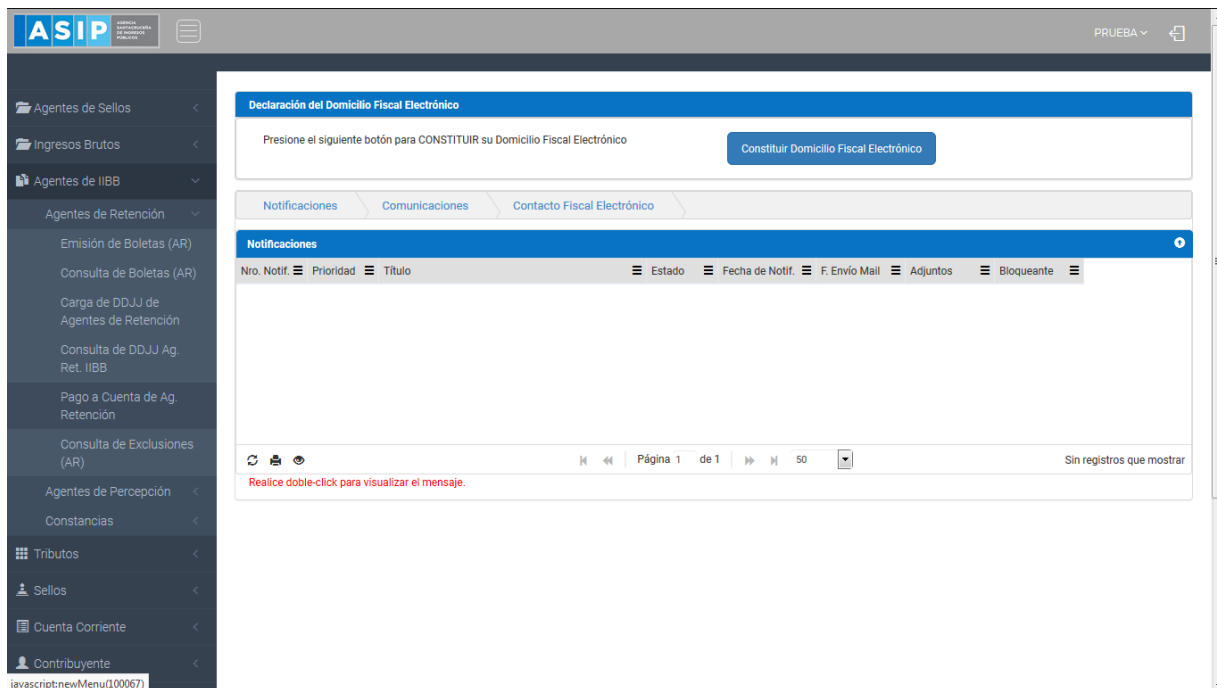
**SOBRE LOS INGRESOS BRUTOS**

## CONTENIDO

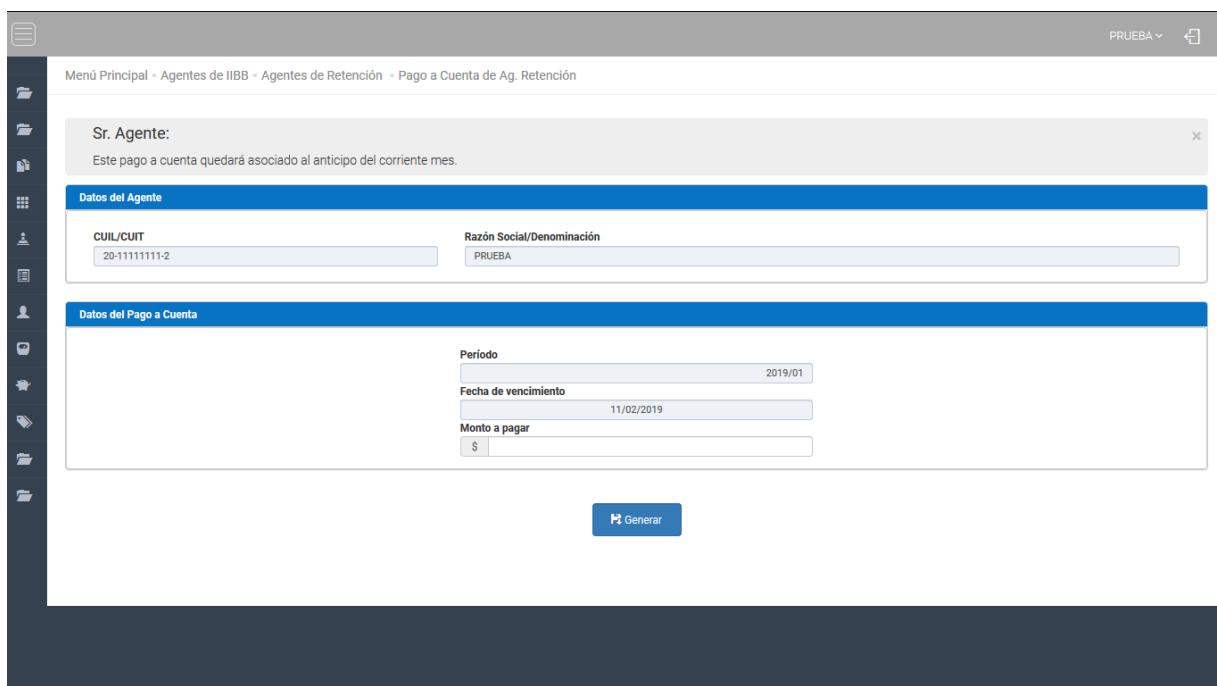
Pago a Cuenta de Ag. Retención.....	3
Datos del Agente.....	4
Datos del Pago a Cuenta.....	4

## Pago a Cuenta de Ag. Retención

Ingresar a través de la extranet. En la solapa AGENTES DE IIBB, situarse en el ítem, AGENTES DE RETENCIÓN éste se desplazará de forma inferior dando con PAGO A CUENTA DE AG. RETENCIÓN.



Una vez que ingresa visualizará la siguiente pantalla:



## Datos del Agente

Comprende la primera grilla de la ventana principal, la misma se encuentra pre cargada con los datos del logueo.

Datos del Agente	
CUIL/CUIT 20-11111111-2	Razón Social/Denominación PRUEBA

## Datos del Pago a Cuenta

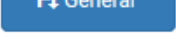
Comprende la segunda grilla, en la misma se podrán cargar los siguientes campos numéricos:

- Período: el pago a cuenta solo se podrá realizar en el periodo vigente.
- Fecha de Vencimiento: fecha pre cargada.
- Monto a Pagar: carga numérica manual.

Datos del Pago a Cuenta	
Periodo	2019/01
Fecha de vencimiento	11/02/2019
Monto a pagar	\$

Generar

Generar

Una vez finalizada la carga debera presionar el botón  esta acción habilitará la siguiente ventana externa, donde podrá seleccionar el medio de pago disponible para la boleta agrupada:

Selección del medio de pago para la boleta agrupada ✕

Medios de pago disponibles para la boleta agrupada N° 107759

---

▶ Volante Electrónico de Pago

---

Aceptar