



ASIP

MANUAL - EXTRANET

CONSULTA DE CONSTANCIAS DE RETENCIÓN

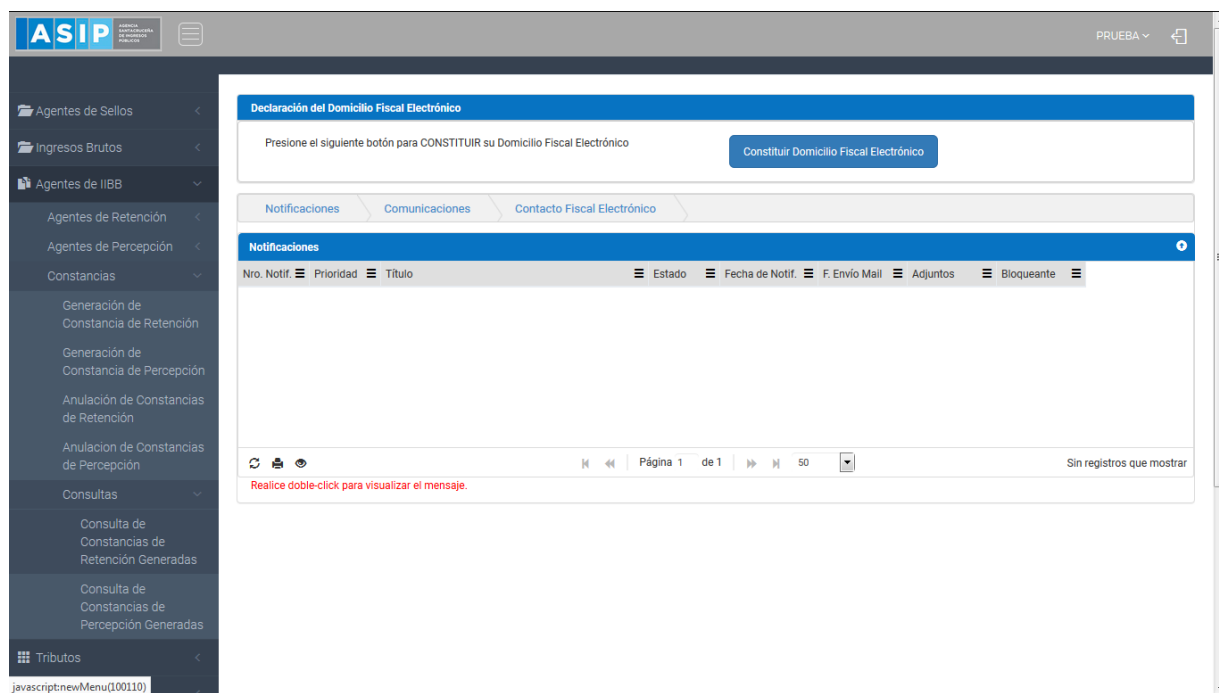
SOBRE LOS INGRESOS BRUTOS

CONTENIDO

Consulta de Constancias de Retención Generadas.....	3
Constancias Generadas.....	4
Anulaciones Aplicadas a la Constancia	5

Consulta de Constancias de Retención Generadas.

Ingresar a través de la extranet. En la solapa AGENTES DE IIBB, situarse en el ítem CONSTANCIA, este se desplazará de forma inferior dando con CONSULTAS, que a su vez dará con CONSULTA DE CONSTANCIAS DE RETENCION GENERADAS.



The screenshot displays the ASIP web application interface. On the left, a dark sidebar menu is visible with the following items: Agentes de Sellos, Ingresos Brutos, Agentes de IIBB (expanded), Agentes de Retención, Agentes de Percepción, Constancias (expanded), Generación de Constancia de Retención, Generación de Constancia de Percepción, Anulación de Constancias de Retención, Anulación de Constancias de Percepción, Consultas (expanded), Consulta de Constancias de Retención Generadas, Consulta de Constancias de Percepción Generadas, and Tributos. The main content area shows a 'Declaración del Domicilio Fiscal Electrónico' section with a button 'Constituir Domicilio Fiscal Electrónico'. Below this is a 'Notificaciones' section with a table header: Nro. Notif., Prioridad, Título, Estado, Fecha de Notif., F. Envío Mail, Adjuntos, and Bloqueante. The table is currently empty, and the footer of the table area indicates 'Sin registros que mostrar' and 'Página 1 de 1'.

Una vez que ingresa visualizará la siguiente pantalla

Menú Principal - Agentes de IIBB - Constancias - Consultas - Consulta de Constancias de Retención Generadas

PRUEBA

Constancias Generadas

Nro. Constancia	CUIL/CUIT	Razón Social/Denominación	Domicilio	Régimen	Tipo Comprobante	Fecha Comprobante	Nro. Corr
23	20-6666666-7	DON MENGUECHE	ITAKUA	RET. IIBB RÉGIMEN GENER.	NOTA DE CREDITO C	19/12/2018	12
12	30-53952341-0	CALIFORNIA S.R.L	SANTIAGO DEL ESTERO	RET. IIBB RÉGIMEN GENER.	NOTA DE DEBITO B	26/12/2018	236

Mostrando 1 - 2 de 2

Anulaciones aplicadas a la Constancia

Nro. Constancia	CUIL/CUIT	Razón Social/Denominación	Domicilio	Régimen	Tipo Comprobante	Fecha Comprobante	Nro. Corr
-----------------	-----------	---------------------------	-----------	---------	------------------	-------------------	-----------

Sin registros que mostrar

Constancias Generadas


Comprende la primera grilla de la ventana principal, en la misma podrá visualizar aquellas Constancias que fueron generadas desde el menu Constancias, como se muestra a continuación:


Constancias Generadas


Nro. Constancia	CUIL/CUIT	Razón Social/Denominación	Domicilio	Régimen	Tipo Comprobante	Fecha Comprobante	Nro. Corr
23	20-6666666-7	DON MENGUECHE	ITAKUA	RET. IIBB RÉGIMEN GENER.	NOTA DE CREDITO C	19/12/2018	12
12	30-53952341-0	CALIFORNIA S.R.L	SANTIAGO DEL ESTERO	RET. IIBB RÉGIMEN GENER.	NOTA DE DEBITO B	26/12/2018	236


Mostrando 1 - 2 de 2

Dicha grilla cuenta con una serie de botones que le permitirán las siguientes funciones extras:


Al aplicar un clic sobre una de las filas, automáticamente se visualizará el botón  Reimprimir el cuál permite reimprimir la Constancia Generada.

El botón , admite la función de recargar o refrescar la ventana en el caso que necesite reiniciar la búsqueda.

El botón  permitirá la función de imprimir.

El botón  accede a una barra de búsqueda más específica, como se muestra a continuación

Nro. Constancia	CUIL/CUIT	Razón Social/Denominación	Domicilio	Régimen	Tipo Comprobante
% <input type="text"/>	x % <input type="text"/>	x % <input type="text"/>	x % <input type="text"/>	x % <input type="text"/>	x % <input type="text"/>

Con los botones  podrá tener una idea de cuantas páginas contiene la búsqueda realizada y si es el caso que sea mayor a 1, contará con una solapa que se despliega de forma inferior permitiéndole un seguimiento más específico de la página a través de la búsqueda por número.


Anulaciones Aplicadas a la Constancia


En la siguiente grilla se podrá visualizar aquellas Constancias que fueron anuladas, para ello deberá seleccionar una fila de la grilla anterior:


Anulaciones aplicadas a la Constancia							
Nro. Constancia	CUIL/CUIT	Razón Social/Denominación	Domicilio	Régimen	Tipo Comprobante	Fecha Comprobante	Nro. Comprobante

Sin registros que mostrar


Dicha grilla cuenta con una serie de botones que le permitirán las siguientes funciones extras:

El botón , admite la función de recargar o refrescar la ventana en el caso que necesite reiniciar la búsqueda.

El botón  permitirá la función de imprimir.

El botón  accede a una barra de búsqueda más específica, como se muestra a continuación

Nro. Constancia	CUIL/CUIT	Razón Social/Denominación	Domicilio	Régimen	Tipo Comprobante
% <input type="text"/>	x % <input type="text"/>	x % <input type="text"/>	x % <input type="text"/>	x % <input type="text"/>	x % <input type="text"/>

Con los botones  podrá tener una idea de cuantas páginas contiene la búsqueda realizada y si es el caso que sea mayor a 1, contará con

una solapa que se despliega de forma inferior permitiéndole un seguimiento más específico de la página a través de la búsqueda por número.