



ASIP

MANUAL - EXTRANET

PAGO A CUENTA DE AGENTE DE

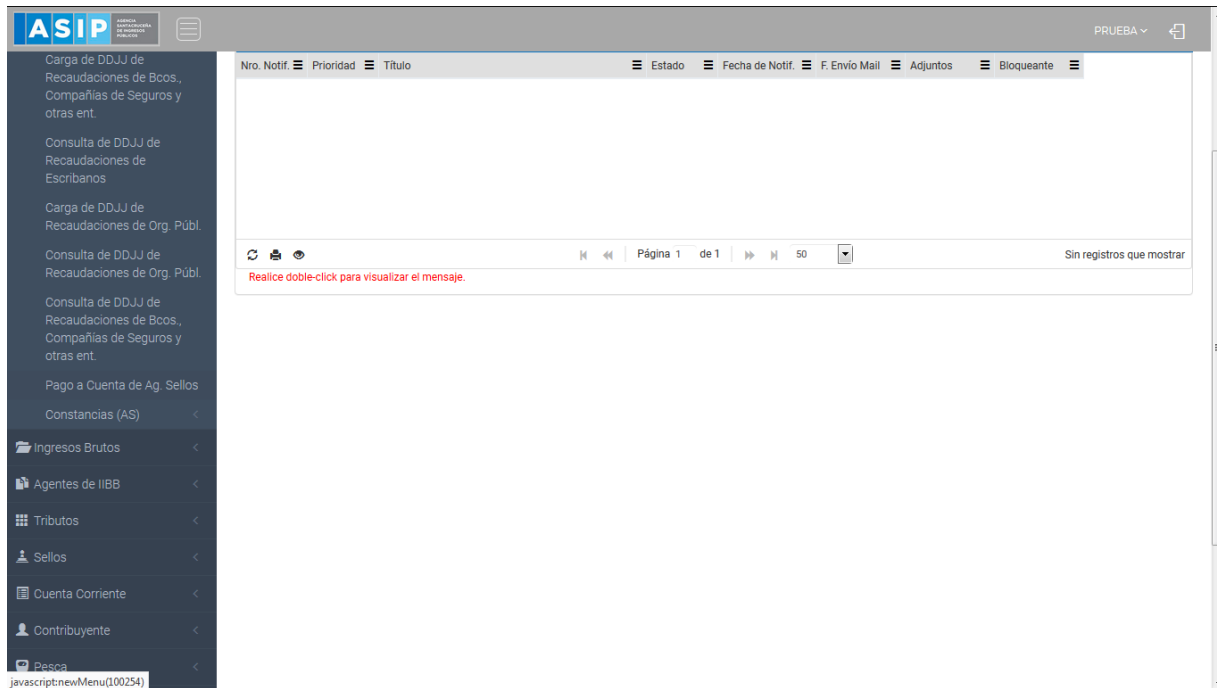
RECAUDACIÓN DE SELLOS

CONTENIDO

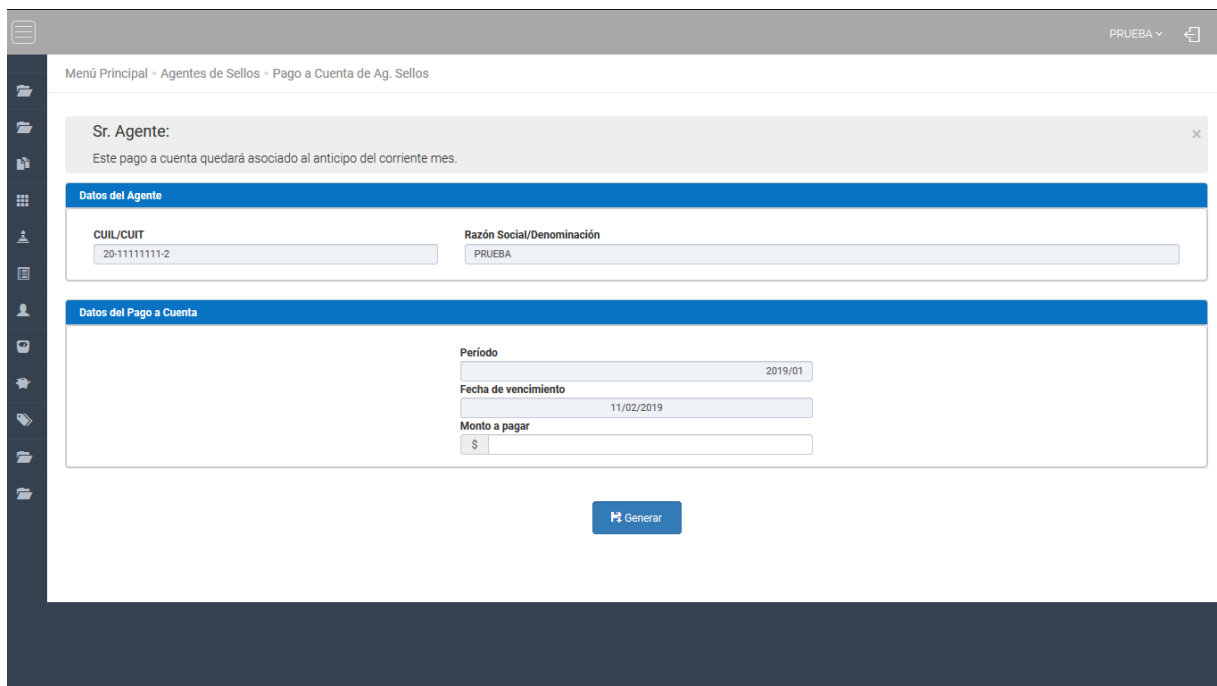
Pago a Cuenta de Ag. Sellos	3
Datos del Agente.....	4
Datos del Pago a Cuenta	4

Pago a Cuenta de Ag. Sellos

Ingresar a través de la extranet. En la solapa AGENTES DE SELLOS, situarse en el ítem PAGO A CUENTA DE AG. SELLOS.



Una vez que ingresa visualizará la siguiente pantalla:



Datos del Agente

Comprende la primera grilla de la ventana principal, la misma se encuentra pre cargada con los datos del logueo.

Datos del Agente	
CUIL/CUIT 20-11111111-2	Razón Social/Denominación PRUEBA

Datos del Pago a Cuenta


Comprende la segunda grilla, en la misma se podrán cargar los siguientes campos numéricos:

- Período: el pago a cuenta solo se podrá realizar en el periodo vigente.
- Fecha de Vencimiento: fecha pre cargada.
- Monto a Pagar: carga numérica manual.

Datos del Pago a Cuenta	
Periodo	2019/01
Fecha de vencimiento	11/02/2019
Monto a pagar	\$

 Generar

 Generar

Una vez finalizada la carga debera presionar el botón  esta acción habilitará la siguiente ventana externa, donde podrá seleccionar el medio de pago disponible para la boleta agrupada:

Selección del medio de pago para la boleta agrupada



Medios de pago disponibles para la boleta agrupada N° 107760

▶ Volante Electrónico de Pago

Aceptar