



ASIP

MANUAL - EXTRANET

CONSULTA DE CONSTANCIAS DE RECAUDACIÓN DE SELLOS

CONTENIDO

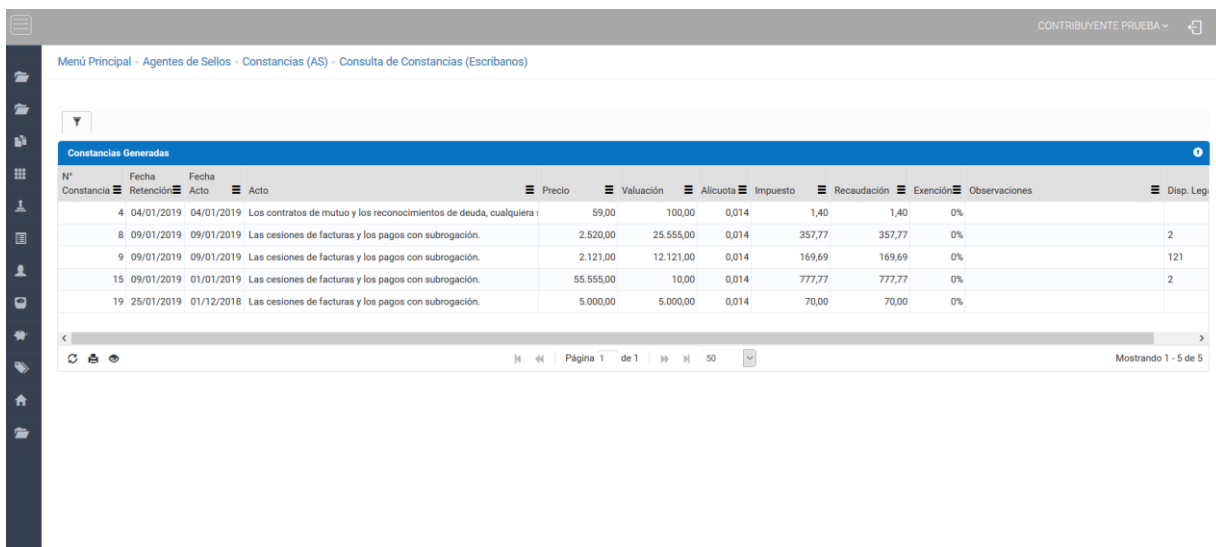
Consulta de Constancias de Recaudaciones de Sellos.....	3
Constancias Generadas.....	4
Anulaciones Aplicadas a la Constancia	4

Consulta de Constancias de Recaudaciones de Sellos.

Ingresar a través de la extranet. En la solapa AGENTES DE SELLOS, situarse en el ítem CONSTANCIAS, este se desplazará de forma inferior dando con CONSULTAS, que a su vez dará con CONSULTA DE CONSTANCIAS DE RECAUDACIONES GENERADAS.



Una vez que ingresa visualizará la siguiente pantalla:



N° Constancia	Fecha Retención	Fecha Acto	Acto	Precio	Valuación	Alícuota	Impuesto	Recaudación	Exención	Observaciones	Disp. Leg.
4	04/01/2019	04/01/2019	Los contratos de mutuo y los reconocimientos de deuda, cualquiera	59,00	100,00	0,014	1,40	1,40	0%		
8	09/01/2019	09/01/2019	Las cesiones de facturas y los pagos con subrogación.	2.520,00	25.555,00	0,014	357,77	357,77	0%		2
9	09/01/2019	09/01/2019	Las cesiones de facturas y los pagos con subrogación.	2.121,00	12.121,00	0,014	169,69	169,69	0%		121
15	09/01/2019	01/01/2019	Las cesiones de facturas y los pagos con subrogación.	55.555,00	10,00	0,014	777,77	777,77	0%		2
19	25/01/2019	01/12/2018	Las cesiones de facturas y los pagos con subrogación.	5.000,00	5.000,00	0,014	70,00	70,00	0%		

Constancias Generadas

Comprende la primera grilla de la ventana principal, en la misma podrá visualizar aquellas Constancias que fueron generadas desde el menu Constancias, como se muestra a continuación:

Constancias Generadas							
Nro. Constancia	CUIL/CUIT	Razón Social/Denominación	Domicilio	Régimen	Tipo Comprobante	Fecha Comprobante	Nro. Corr.
23	20-66666666-7	DON MENGUECHE	ITAKUA	RET. IIBB RÉGIMEN GENER.	NOTA DE CREDITO C	19/12/2018	12
12	30-53952341-0	CALIFORNIA S.R.L.	SANTIAGO DEL ESTERO	RET. IIBB RÉGIMEN GENER.	NOTA DE DEBITO B	26/12/2018	236

Mostrando 1 - 2 de 2

Dicha grilla cuenta con una serie de botones que le permitirán las siguientes funciones extras:

Al aplicar un clic sobre una de las filas, automáticamente se visualizará el botón Reimprimir el cuál permite reimprimir la Constancia Generada.

El botón , admite la función de recargar o refrescar la ventana en el caso que necesite reiniciar la búsqueda.

El botón permitirá la función de imprimir.

El botón accede a una barra de búsqueda más específica, como se muestra a continuación

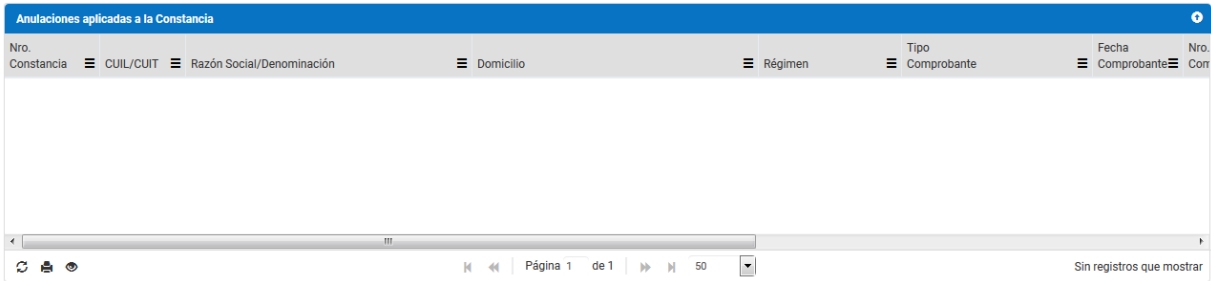
Nro. Constancia	CUIL/CUIT	Razón Social/Denominación	Domicilio	Régimen	Tipo Comprobante
% <input type="text"/>	x % <input type="text"/>	x % <input type="text"/>	x % <input type="text"/>	x % <input type="text"/>	x % <input type="text"/>

Página 1 de 1


Con los botones podrá tener una idea de cuantas páginas contiene la búsqueda realizada y si es el caso que sea mayor a 1, contará con una solapa que se despliega de forma inferior permitiéndole un seguimiento más específico de la página a través de la búsqueda por número.


Anulaciones Aplicadas a la Constancia


En la siguiente grilla se podrá visualizar aquellas Constancias que fueron anuladas, para ello deberá seleccionar una fila de la grilla anterior:




Dicha grilla cuenta con una serie de botones que le permitirán las siguientes funciones extras:

El botón , admite la función de recargar o refrescar la ventana en el caso que necesite reiniciar la búsqueda.

El botón , permitirá la función de imprimir.

El botón , accede a una barra de búsqueda más específica, como se muestra a continuación



Con los botones  podrá tener una idea de cuantas páginas contiene la búsqueda realizada y si es el caso que sea mayor a 1, contará con una solapa que se despliega de forma inferior permitiéndole un seguimiento más específico de la página a través de la búsqueda por número.