

ASIP

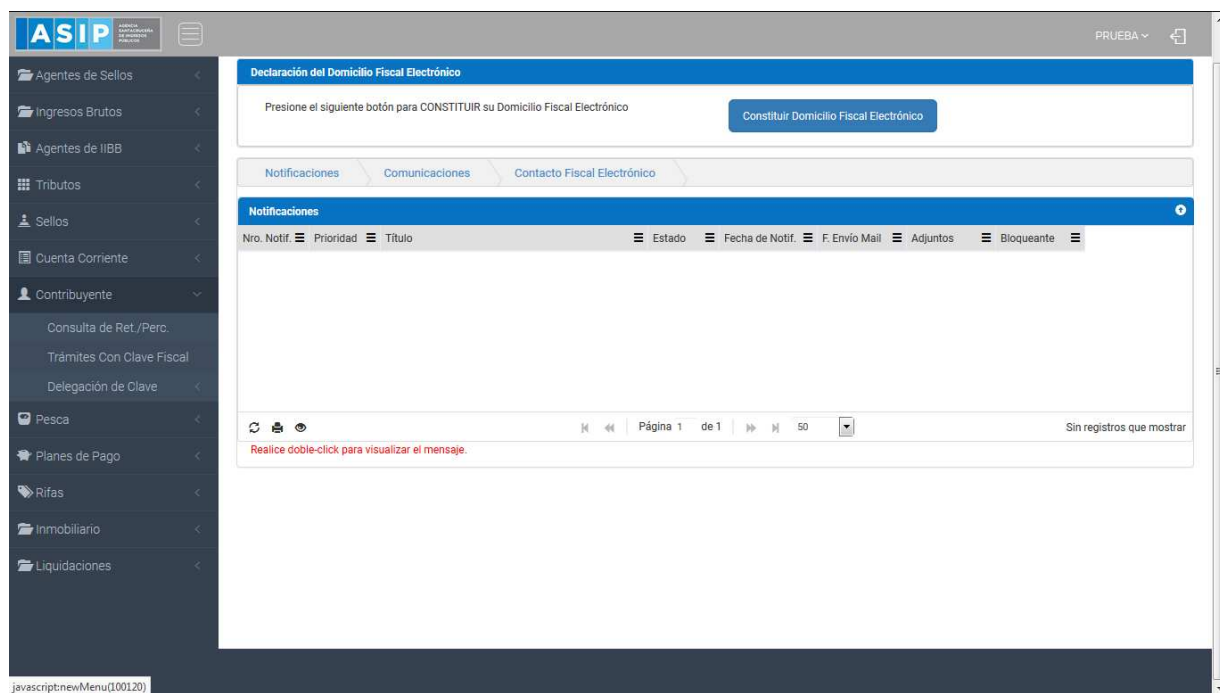
MANUAL - EXTRANET
TRAMITES CON CLAVE FISCAL
(SOLICITUD DE EXENCION POR CODIGO
FISCAL)

Contenido

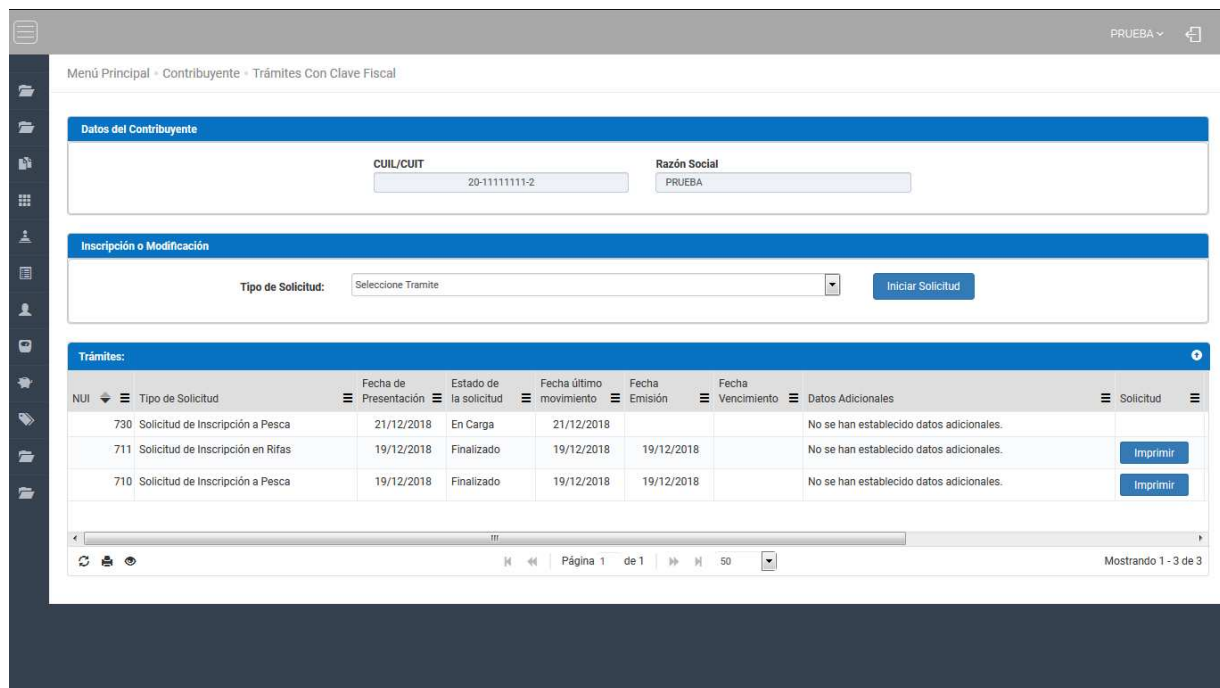
Tramites con Clave Fiscal	3
Datos del Contribuyente	4
Inscripción o Modificación	4
Identificación - Contactos	5
Sociedades	6
Exención Solicitada	6
Carga de Documentación	8

Tramites con Clave Fiscal

Ingresar a través de la extranet. En la solapa CONTRIBUYENTES, situarse en el ítem TRAMITES CON CLAVE FISCAL.

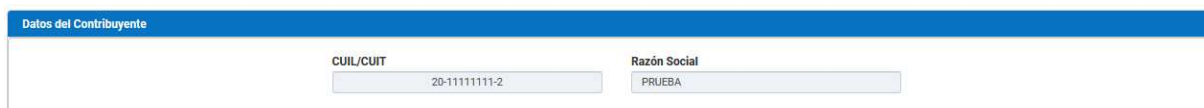


Una vez que ingresa visualizará la siguiente pantalla



Datos del Contribuyente

Comprende la primera grilla de la ventana principal, en ella podrá visualizar los campos que se encuentran pre cargados con los datos del logueo.



Datos del Contribuyente

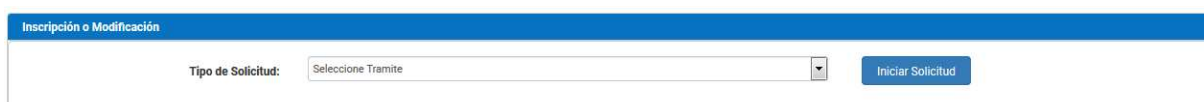
CUIL/CUIT: 20-11111111-2

Razón Social: PRUEBA

Inscripción o Modificación

Comprende la segunda grilla, posee un campo denominado Tipo de Solicitud, el cual se desplaza de forma inferior arrojando los Tipos de Solicitudes disponibles para su elección,

luego deberá presionar el boton **Iniciar Solicitud** para iniciar el tramite, como se muestra a continuación:

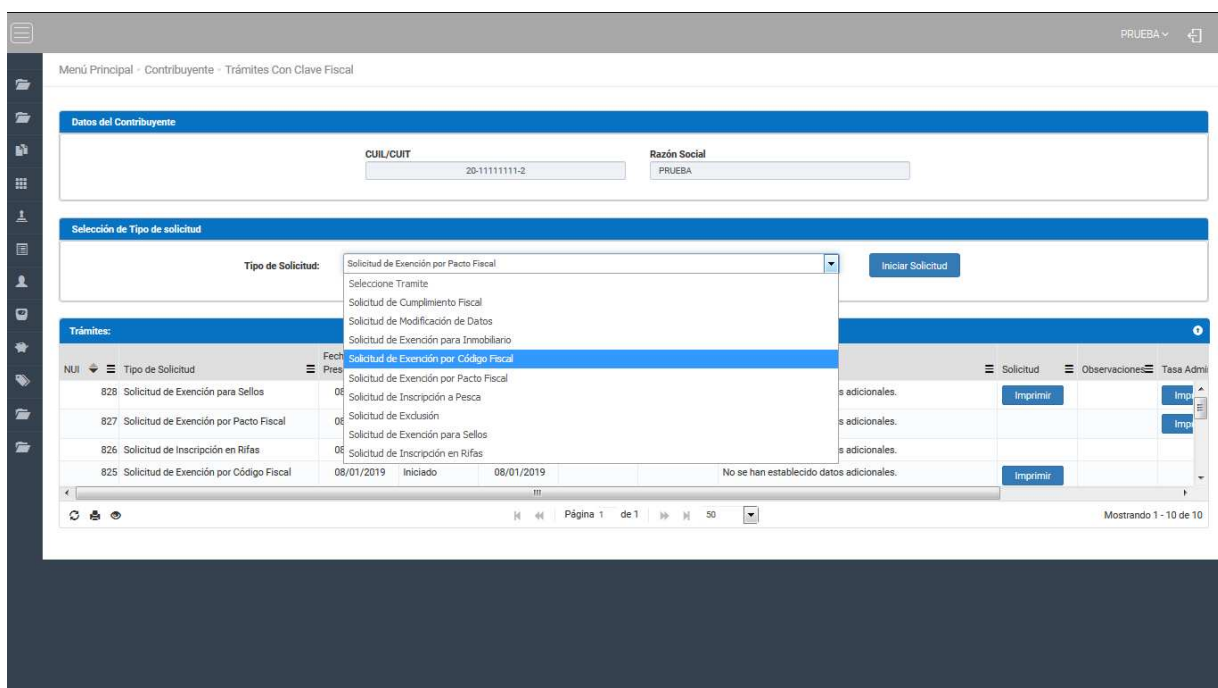


Inscripción o Modificación

Tipo de Solicitud: Seleccione Tramite

Iniciar Solicitud

Al seleccionar por ejemplo *Solicitud de Exencion porCodigo Fiscal*, habilitara la apertura de una ventana externa como se muestra a continuación:



Menú Principal - Contribuyente - Trámites Con Clave Fiscal

Datos del Contribuyente

CUIL/CUIT: 20-11111111-2

Razón Social: PRUEBA

Selección de Tipo de solicitud

Tipo de Solicitud: Solicitud de Exención por Pacto Fiscal

Iniciar Solicitud

Trámites:

NUII	Tipo de Solicitud	Fecha	Pres
828	Solicitud de Exención para Sellos	08/01/2019	Iniciado
827	Solicitud de Exención por Pacto Fiscal	08/01/2019	Iniciado
826	Solicitud de Inscripción en Rifas	08/01/2019	Iniciado
825	Solicitud de Exención por Código Fiscal	08/01/2019	Iniciado

No se han establecido datos adicionales.

Página 1 de 1 | 50 | Mostrando 1 - 10 de 10

Identificación - Contactos

Pantalla que permite visualizar información del contribuyente como CUIT/CUIL – RAZON SOCIAL – DOMICILIO FISCAL – NATURALEZA – TRIBUTO – FECHA DE INSCRIPCION – NUM. INSCRIPCION. En la grilla inferior podra observar el Tipo de Contacto y el Dato.


The screenshot shows a web interface with the following fields and table:


- CUIT/CUIL:** 20-11111111-2
- Razón Social:** PRUEBA
- Domicilio Fiscal:** paraguay 515 515 - CAPITAL FEDERAL
- Naturaleza:** FISICA
- Tributo:** IMPUESTO SOBRE LOS IIBB
- Fecha de Inscripción:** 01/11/2013
- Núm. Inscripción:** 20118639279-00


Contactos:		
Tipo Contacto	Dato	Observación
Email de Contacto	@a.com	
Telefono de Contacto	111111	

At the bottom of the table, there are navigation icons and the text: "Página 1 de 1", "50", and "Mostrando 1 - 2 de 2".


Dicha grilla cuenta con una serie de botones que le permitiran las siguientes funciones extras:

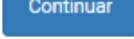
El botón , admite la función de recargar o refrescar la ventana en el caso que necesite reiniciar la búsqueda.

El botón  permitirá la función de imprimir.

El botón  accede a una barra de búsqueda más específica, como se muestra a continuación

Tipo Contacto	Dato	Observación
% <input type="text"/> x	% <input type="text"/> x	% <input type="text"/> x

Con los botones  podrá tener una idea de cuantas páginas contiene la búsqueda realizada y si es el caso que sea mayor a 1, contará con una solapa que se despliega de forma inferior permitiéndole un seguimiento más específico de la página a través de la búsqueda por número.


En el extremo superior de la pantalla contara con el botón  el cual permite recorrer las demás pestañas de la grilla.

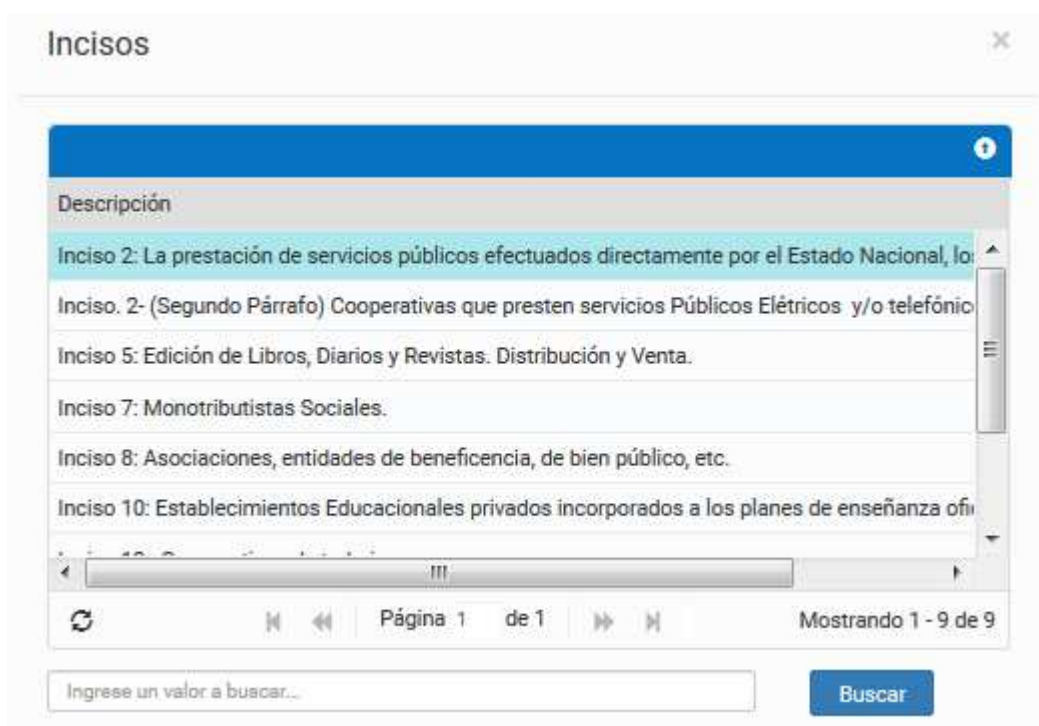
Sociedades


Podrá cargar los siguientes campos: Tipo de Sociedad – Fecha de Inicio – N° Resolución de Creación para Entidades Sin Fines de Lucro, como se muestra a continuación:

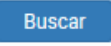
Exención Solicitada

Para la selección de Actividades deberá tildar el check:


Para la carga del Encuadre legal de la Exención pretendida del Artículo 192 del Cód. Fiscal y Modificatorias, deberá presionar el botón  esta acción abrirá una pequeña ventana externa para su elección, como se muestra a continuación:





El botón  , admite la función de recargar o refrescar la ventana en el caso que necesite reiniciar la búsqueda.

El botón  facilita la búsqueda dentro de la ventana.


Dicha grilla cuenta con una serie de botones que le permitirán las siguientes funciones:

El botón  , admite la función de recargar o refrescar la ventana en el caso que necesite reiniciar la búsqueda.

El botón  permitirá la función de imprimir.



El botón  accede a una barra de búsqueda más específica, como se muestra a continuación


Seleccionar	Cod. Actividad	Actividad	Fecha de Inicio Actividad
% <input type="text"/> x	% <input type="text"/> x	% <input type="text"/> x	== DD/MM/AAAA x


Con los botones  podrá tener una idea de cuantas páginas contiene la búsqueda realizada y si es el caso que sea mayor a 1, contará con una solapa que se despliega de forma inferior permitiéndole un seguimiento más específico de la página a través de la búsqueda por número.


Carga de Documentación

Imprimir


Para la carga de documentación deberá adjuntar el documento a través del botón , para tener una idea del tipo de archivo a adjuntar deberá presionar el botón  este abrirá una pequeña ventana externa con el formato del documento:

El botón , admite la función de recargar o refrescar la ventana en el caso que necesite reiniciar la búsqueda.

El botón  permitirá la función de imprimir.

El botón  accede a una barra de búsqueda más específica, como se muestra a continuación

Tipo de Contacto	Vig. Desde	Vig. Hasta	Contacto	Observación	Estado
% <input type="text"/>	x == DD/MM/AAAA x	== DD/MM/AAAA x	% <input type="text"/>	x % <input type="text"/>	x % <input type="text"/>

Con los botones  podrá tener una idea de cuantas páginas contiene la búsqueda realizada y si es el caso que sea mayor a 1, contará con una solapa que se despliega de forma inferior permitiéndole un seguimiento más específico de la página a través de la búsqueda por número.

Imprimir

Para finalizar deberá presionar el botón [Imprimir] arrojará la siguiente leyenda, seguido el reporte correspondiente, las inconsistencias en el caso que presente y los medios de pagos disponibles, como se muestra a continuación:

Advertencia X

Documentación Adeudada: Constancia de Inscripción ante la AFIP
(Opcional) ¿Desea Continuar con el envío de la Solicitud?

Aceptar
Cancelar

SENERO
SOPORTA
LA
SOLICITUD
PARALAS

2019 - Año Internacional de las Lenguas de los Pueblos Originarios. Trigesima Edición de la Fiesta Nacional de la Cereza y 50º Aniversario de la Fundación de la Base Antártica Vicedominado (Marabio)

Usuario: 2011111112
Fecha de Emisión: 08/11/2013 12:08:24

SOLICITUD DE EXENCIÓN POR CODIGO FISCAL

N.U.: 825

CURTICUL:	20-11111111-2	Razón Social:	PRUEBA
Persona:	FISICA	Fecha de Inscripción:	01/11/2013
Tributo:	IMPUESTO SOBRE LOS HB6	Nº Inscripción:	20110639279-00
Domicilio Fiscal:	paraguay 515 515 - CAPITAL FEDERAL		

Contactos		
Tipo de Contacto	Dato	Observación
Email de Contacto	a@a.com	
Telefono de Contacto	1111111	

Exención solicitada

Enquadre legal de la Exención pretendida del Artículo 192 del Cód. Fiscal y Modificatorias: inciso 6: Asociaciones, entidades de beneficencia, de bien público, etc.

Actividades para las cuales solicita Exención		
Cod. Actividad	Actividad	Fecha de Inicio
1338562	Venta al por menor de carnes rojas, menudencias y chacinados frescos	01/11/2013

Documentación Requerida	
Descripción	Estado
Constancia de inscripción ante la AFIP	

El / la que suscribe _____ en su carácter de _____ afirma que los datos consignados son correctos y completos, y que se ha confeccionado esta declaración jurada, sin omitir dato alguno que deba contener, siendo fiel expresión de la verdad.
A los ____ del mes _____ del año _____

Firma del Contribuyente

Certificación de Firma

AGENCIA BANTACRUCEÑA DE INGRESOS PUBLICOS Página 1 de 1

Av. Plz. Dr. Néstor Carlos Kirchner N° 1045 (5400) Río Gallegos - Santa Cruz - República Argentina
Teléfonos: 02966 - 420454 / 420640 - mail: info@asip.gov.ar

Selección del medio de pago para la boleta agrupada



Medios de pago disponibles para la boleta agrupada N° 107814

▶ E-Pago

▶ Volante Electrónico de Pago

Aceptar