

ASIP

MANUAL - EXTRANET
CARGA DDJJ PESCA

Contenido

Carga DDJJ Pesca..... 3

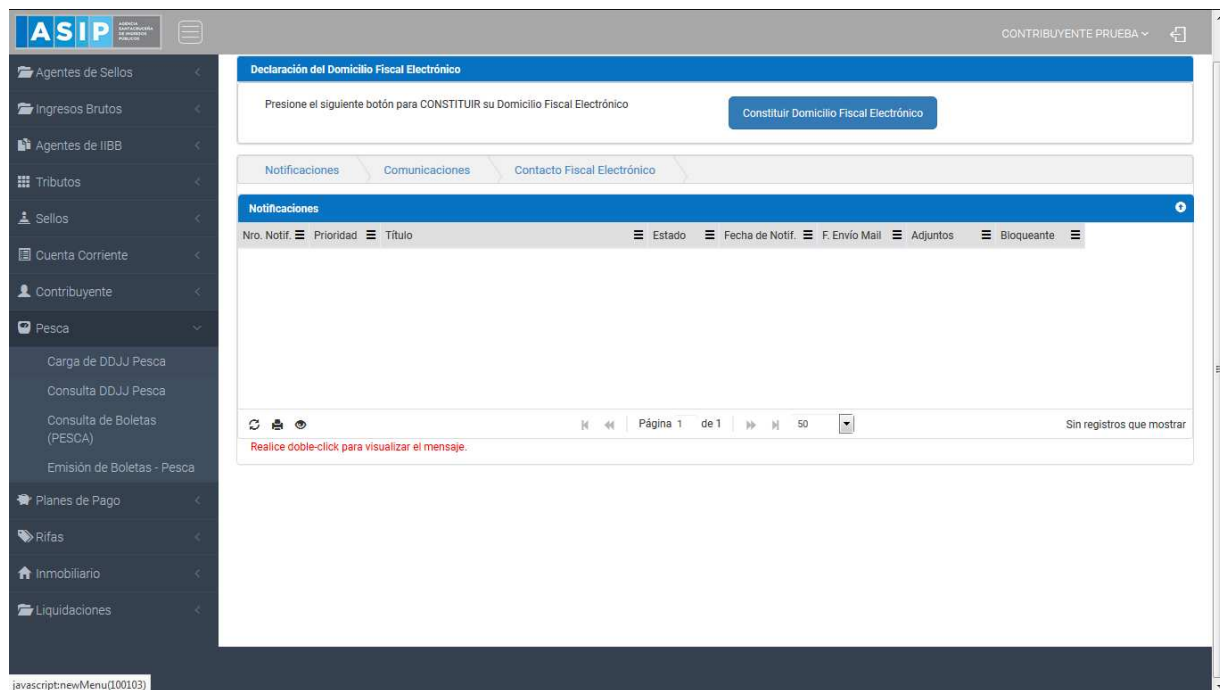
DDJJ..... 4

Cálculo Impuesto 5

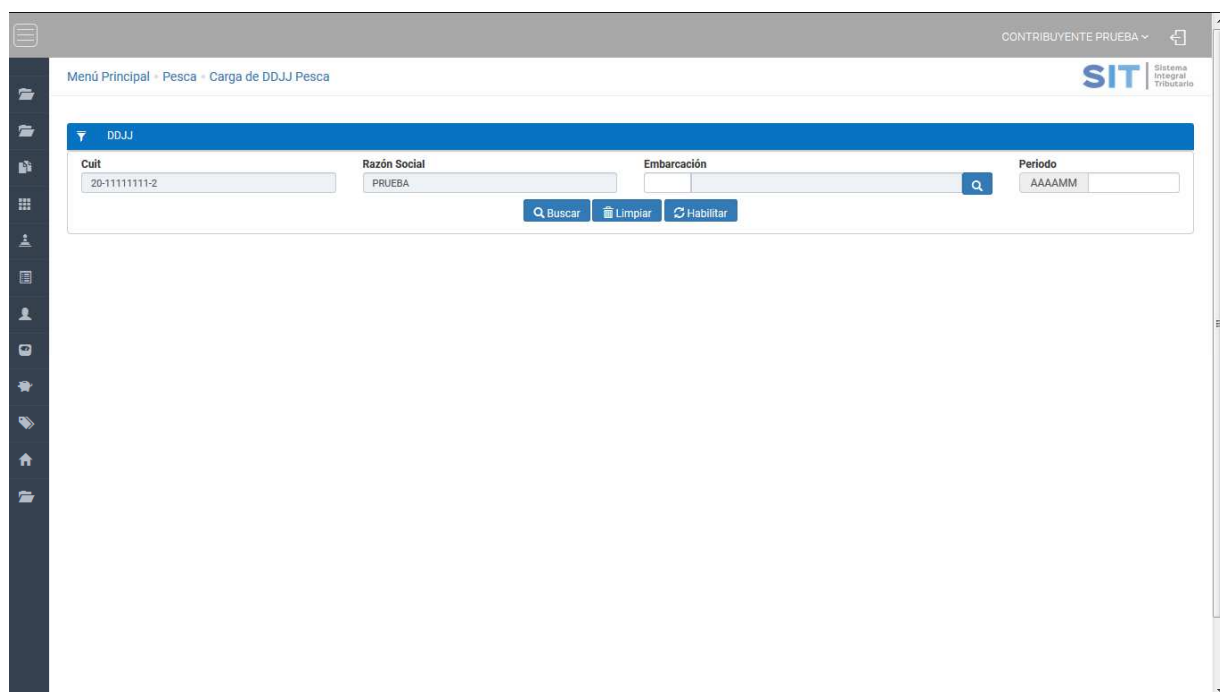
Saldo DDJJ 8

Carga DDJJ Pesca

Ingresar a través de la extranet. En la solapa PESCA, situarse en el ítem CARGA DDJJ PESCA.



Una vez que ingresa visualizará la siguiente pantalla




DDJJ

Comprende la primera grilla de la ventana principal, en ella podrá visualizar los campos que se encuentran pre cargados con los datos del logueo.

The screenshot shows a search interface with the following fields and buttons:

- Cuit:** 20-11111111-2
- Razón Social:** PRUEBA
- Embarcación:** (empty)
- Período:** AAAAMM
- Buttons:** Buscar, Limpiar, Habilitar


Para ingresar la Embarcación, deberá presionar el botón , este abrirá una pequeña ventana externa para su elección como se muestra a continuación:

The 'Embarcación' window contains the following elements:

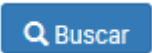
- Search bar:** 'Ingrese un valor a buscar...' with a 'Filtrar resultados' button.
- Table:**

Matricula	Nombre
9837	SLICE OF LIFE
- Navigation:** 'Página 1 de 1', '50', 'Mostrando 1 -'
- Buttons:** 'Seleccionar valor', 'Cancelar'

Para la carga del Período deberá respetar el siguiente formato: AAAAMM (AAAA: Año, MM: Mes).

En el caso que desee reiniciar la búsqueda deberá presionar el botón  para vaciar los campos.

Si desea modificar los campos cargados anteriormente deberá presionar el botón .

Una vez cargado los campos correspondientes deberá presionar el botón  el resultado se verá reflejado en la grilla inferior:

Dicha grilla exhibe un bloque que cuenta con dos pestañas:

1. Cálculo del Impuesto
2. Saldo DDJJ

Cálculo Impuesto

Cuenta con 3 bloques:

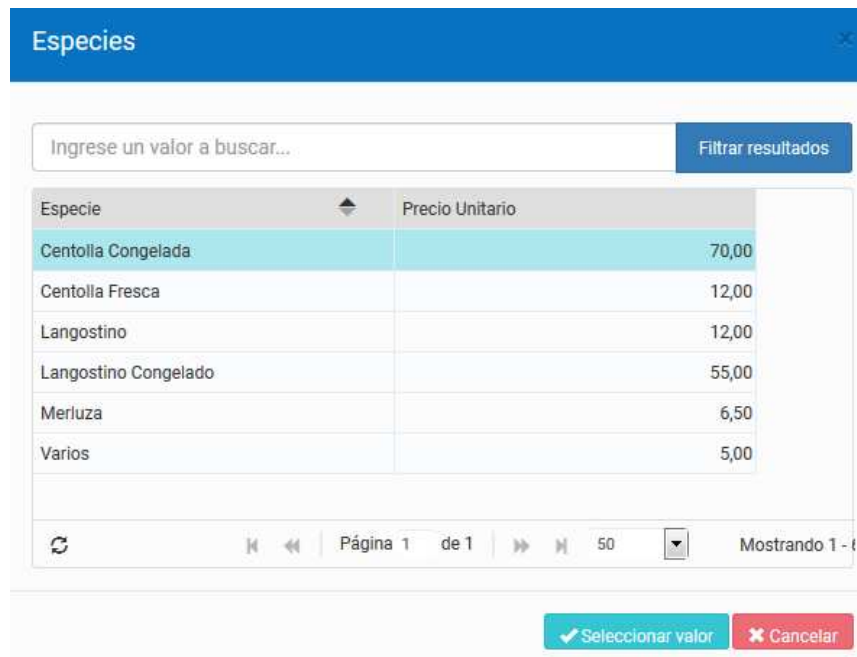
1. Datos de la embarcación
 - Embarcación: Autocompletado por el sistema
 - Tipo Buque: Autocompletado por el sistema
 - Propietario/Arrendado: Autocompletado por el sistema
 - Permiso Pesca: A completar por el usuario
 - Ubicación Planta Procesadora: Autocompletado por el sistema
2. Detalle DDJJ
 - Período Liquidado: Autocompletado por el sistema
 - Presentación: Autocompletado por el sistema
 - Rectángulo de Pesca: A completar por el usuario
3. Especies

Este último bloque cuenta con una grilla para efectuar la carga de especies capturadas y un cuadro de impuesto asociado donde se irá modificando el valor de sus campos a medida que se agreguen, modifiquen o quiten especies de la grilla.

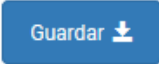


Para efectuar la carga se debe presionar el botón **+**, esta acción mostrará el siguiente cuadro:

Para la carga de Especie Capturada deberá presionar el botón **Q** como se muestra a continuación:





Una vez seleccionado, se realiza la carga automática del precio unitario.

Por último al agregar la cantidad de kilogramos se autocompletará el Monto Imponible. Luego deberá presionar el botón  para registrar la Especie Capturada. Una vez cargadas las Especies Capturadas se podrán conocer los valores del Impuesto.


Especies			
Especie Capturada	Kilogramos	Precio Unitario	Monto Imponible
Langostino	100,00	12,00	1.200,00
Merluza	150,00	6,50	975,00
Centolla Congelada	400,00	70,00	28.000,00


Impuesto	
Total Imponible	30.175,00
Alicuota	4,00
Impuesto Determinado	1.207,00

En caso que desee modificar un registro ingresado, deberá seleccionar el registro a modificar y luego presionar el botón . En este caso se despliega un cuadro al igual que el alta donde podrá efectuar la edición del mismo.


En caso que desee quitar un registro ingresado, deberá seleccionar el registro a eliminar y luego presionar el botón . Se emitirá un cuadro para confirmar la acción, en caso de estar seguro de quitar el registro presionar “Eliminar”.


Dicha grilla cuenta con una serie de botones que le permitirán las siguientes funciones extras:

El botón , admite la función de recargar o refrescar la ventana en el caso que necesite reiniciar la búsqueda.

El botón  permitirá la función de imprimir.

El botón  accede a una barra de búsqueda más específica.

Con los botones  podrá tener una idea de cuantas páginas contiene la búsqueda realizada y si es el caso que sea mayor a 1, contará con una solapa que se despliega de forma inferior permitiéndole un seguimiento más específico de la página a través de la búsqueda por número.

Una vez realizada la carga de la primera pestaña, podrá pasar a la segunda llamada “Saldo DDJJ” a través del botón . En la misma podrá observar el detalle del saldo para la declaración jurada.

Saldo DDJJ

En esta grilla podrá indicar el Saldo a Favor del Período Anterior y seleccionar la fecha de pago (posterior a la fecha) que desee a través del calendario expuesto en el campo Fecha de Pago.

Cálculo del Impuesto **Saldo DDJJ**

Determinación del Importe a Ingresar

	CONTRIBUYENTE	ASIP
Impuesto Determinado		0,00
Saldo a Favor del Período Anterior	0,00	
Créditos del Período	0,00	
Interés Capitalizado		0,00
Saldo a Favor	0,00	
Saldo Capital		0,00
Fecha de Pago	30/01/2019	0,00
Total a Depositar		0,00

Luego se procederá a presentar la Declaración Jurada presionando el botón . En caso exitoso se emite la siguiente leyenda:

Proceso Finalizado

Se presentó con éxito la DDJJ

Al presionar se emitirá el reporte asociado a esta Presentación y un cuadro para seleccionar el medio de pago para Emitir la Boleta, como se muestra a continuación:

Selección del medio de pago para la boleta agrupada

Medios de pago disponibles para la boleta agrupada N° 108276

▾ Volante Electrónico de Pago

Al presionar se genera la boleta correspondiente.



2019 - Año Internacional de las Lenguas de los Pueblos Originarios, Trigésima Edición de la Fiesta Nacional de la Cereza y 50º Aniversario de la Fundación de la Base Antártica Vicoscomodoro Menéndez

Usuario: 20111111112
 Emisión: 457026

Fecha de Emisión: 30/01/2019 10:46:25

DECLARACIÓN JURADA - TASA DE PESCA

1. DATOS TRIBUTARIOS			
RAZÓN SOCIAL O DENOMINACIÓN SOCIAL: PRUEZA			
N° DE CUIT: 20-11111111-2			
N° DE INS. EN EL IMPUESTO SOBRE LOS INGRESOS BRUTOS:			
DOMICILIO FISCAL: paraguay 515 515 - CAPITAL FEDERAL			
2. DETALLE DE LA EMBARCACIÓN			
NOMBRE DE LA EMBARCACIÓN: SLICE OF LIFE			
N° DE LA MATRÍCULA: 9537			
ESTO DE BUQUE: EXCLUSIÓN LANGOSTINO Y MERLUZA			
DE PROPIEDAD: <input checked="" type="checkbox"/>		DE ARRENDAMIENTO: <input type="checkbox"/>	
PERMISO DE PESCA OTORGADO MEDIANTE RESOLUCIÓN N°: 8341			
UBICACIÓN DE LA PLANTA PROCESADORA: A BORDO			
3. DETALLE DE LA DECLARACIÓN JURADA			
PERIODO LIQUIDAD DESDE: 01/10/2018		HASTA: 31/10/2018	
RECTÁNGULO DE PESCA: 55			
ESPECIES CAPTURADAS	KILOGRAMOS	PRECIO UNITARIO	MONTO IMPONIBLE
Cerceta Fresca	100,00	12,00	1.200,00
TOTAL IMPONIBLE			1.200,00
ALICUOTA A APLICAR			4,00
IMPUESTO DETERMINADO			48,00
4. DETERMINACIÓN DEL SALDO DEL ANTIPO			
	CONTRIBUYENTE	ASIP*	
Impuesto Determinado			48,00
Saldo a favor del Periodo Anterior	0,00		
Créditos del Periodo	0,00		
Interés Capitalizado (-)			0,00
Saldo a favor	0,00		
Saldo Capital			48,00
Fecha de Pago (30/01/2019)			3,74
Total a Depositar			51,74