

ASIP

**MANUAL - EXTRANET
TRAMITES CON CLAVE FISCAL
(SOLICITUD DE EXENCION
PARA SELLOS)**

CONTENIDO

Tramites con Clave Fiscal 3

Datos del Contribuyente 4

Inscripción o Modificación 4

Identificación – Contactos 5

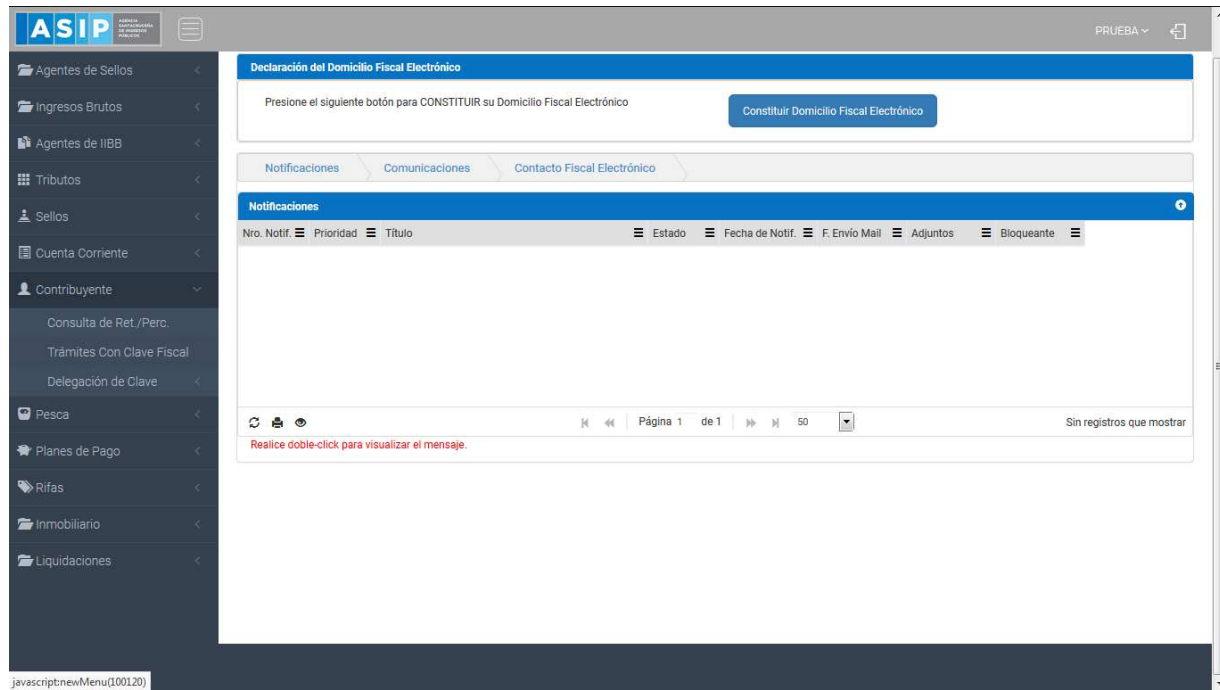
Sociedades 6

Exención Solicitada 6

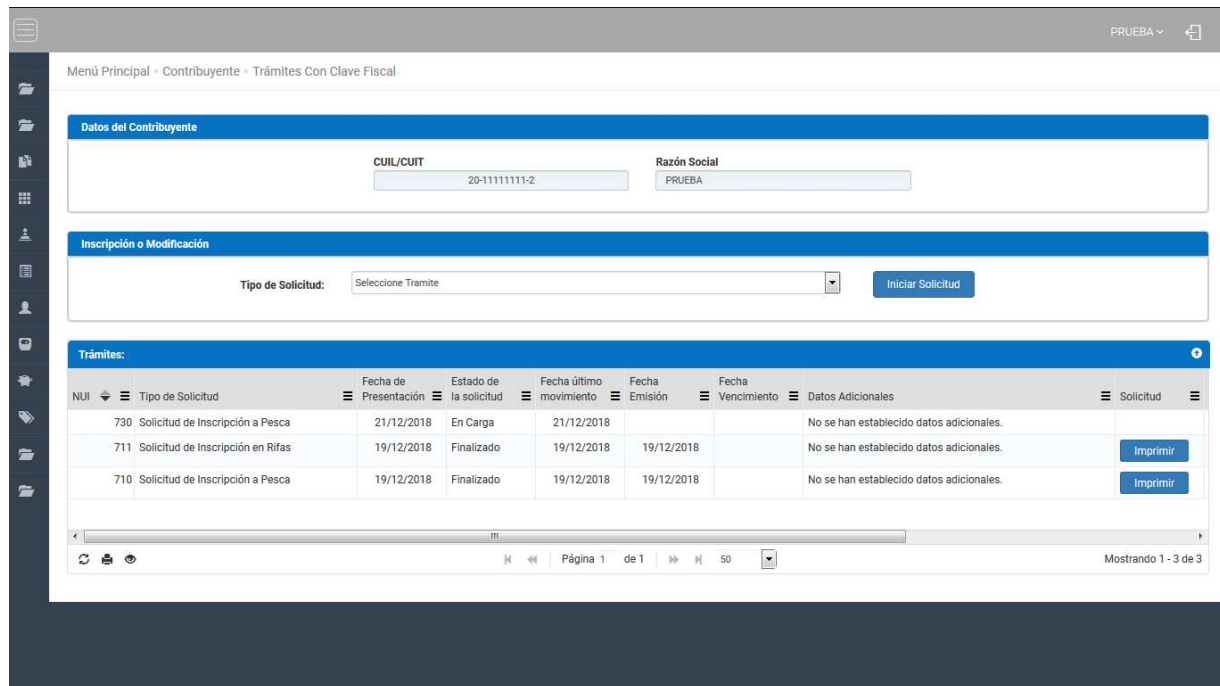
Carga de Documentación 6

Tramites con Clave Fiscal

Ingresar a través de la extranet. En la solapa CONTRIBUYENTES, situarse en el ítem TRAMITES CON CLAVE FISCAL.

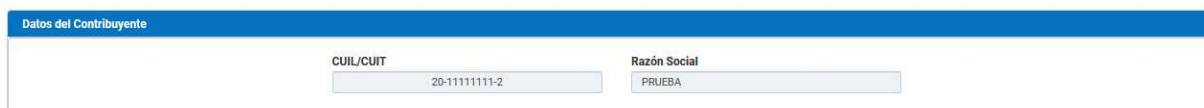


Una vez que ingresa visualizará la siguiente pantalla



Datos del Contribuyente

Comprende la primera grilla de la ventana principal, en ella podrá visualizar los campos que se encuentran pre cargados con los datos del logueo.



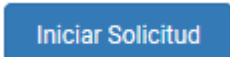
Datos del Contribuyente

CUIL/CUIT: 20-11111111-2

Razón Social: PRUEBA

Inscripción o Modificación

Comprende la segunda grilla, posee un campo denominado Tipo de Solicitud, el cual se desplaza de forma inferior arrojando los Tipos de Solicitudes disponibles para su elección,



luego deberá presionar el boton **Iniciar Solicitud** para iniciar el tramite, como se muestra a continuación:

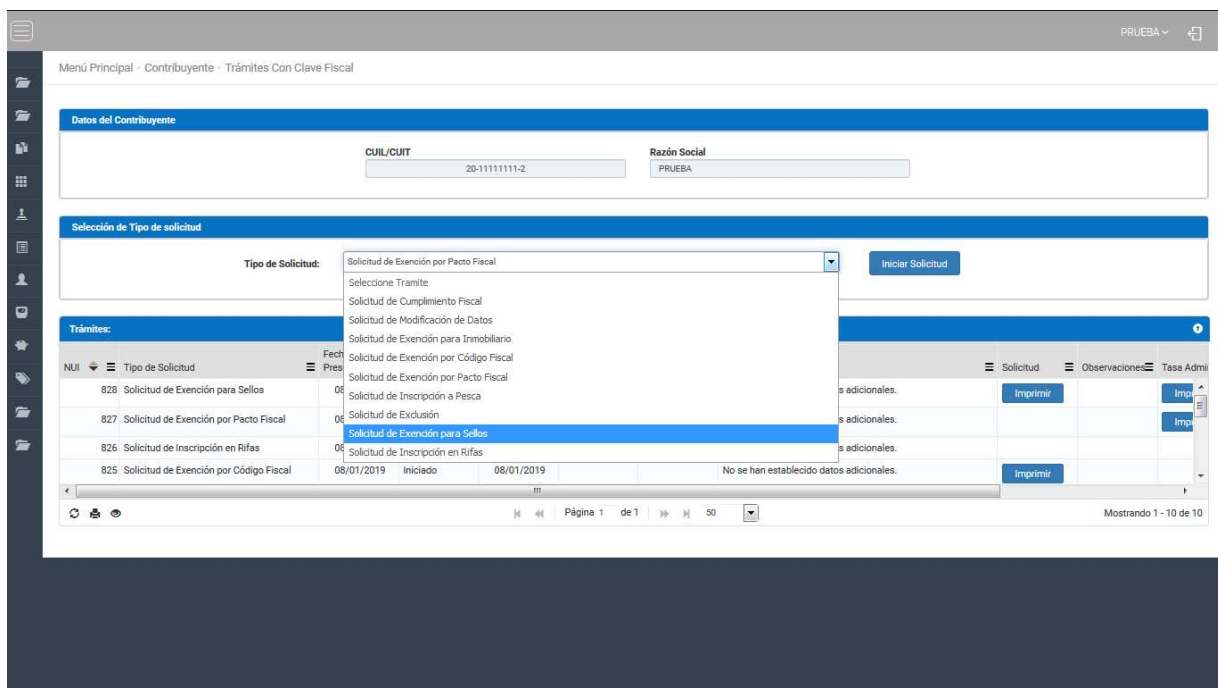


Inscripción o Modificación

Tipo de Solicitud: Seleccione Tramite

Iniciar Solicitud

Al seleccionar por ejemplo *Solicitud de Exencion para Sellos*, habilitara la apertura de las siguientes grillas inferiores:



Menú Principal - Contribuyente - Trámites Con Clave Fiscal

Datos del Contribuyente

CUIL/CUIT: 20-11111111-2

Razón Social: PRUEBA

Selección de Tipo de solicitud

Tipo de Solicitud: Solicitud de Exención por Pacto Fiscal

Iniciar Solicitud

Trámites:


NUII	Tipo de Solicitud	Fecha	Pres
828	Solicitud de Exención para Sellos	08/01/2019	Iniciado
827	Solicitud de Exención por Pacto Fiscal	08/01/2019	Iniciado
826	Solicitud de Inscripción en Rifas	08/01/2019	Iniciado
825	Solicitud de Exención por Código Fiscal	08/01/2019	Iniciado


Mostrando 1 - 10 de 10


Identificación – Contactos


Pantalla que permite visualizar información del contribuyente como CUIT/CUIL – RAZON SOCIAL – DOMICILIO FISCAL. En la grilla inferior podra observar el Tipo de Contacto y el Dato

Dicha grilla cuenta con una serie de botones que le permitiran las siguientes funciones extras:

El botón  , admite la función de recargar o refrescar la ventana en el caso que necesite reiniciar la búsqueda.

El botón  permitirá la función de imprimir.

El botón  accede a una barra de búsqueda más específica, como se muestra a continuación

Con los botones  podrá tener una idea de cuantas páginas contiene la búsqueda realizada y si es el caso que sea mayor a 1, contará con una solapa que se despliega de forma inferior permitiéndole un seguimiento más específico de la página a través de la búsqueda por número.

Sociedades

Podrá cargar los siguientes campos: Tipo de Sociedad – Fecha de Inicio – N° Resolución de Creación para Entidades Sin Fines de Lucro, como se muestra a continuación:

The screenshot shows a web interface with a breadcrumb trail: 'Identificación - Contactos' > 'Sociedades' > 'Exención Solicitada' > 'Carga de Documentación'. The main form area contains three input fields: a dropdown menu for 'Tipo de Sociedad' with 'MIXTA' selected, a text box for 'Fecha de Inicio', and a text box for 'N° Resolución de Creación para Entidades Sin Fines de Lucro'.

Exención Solicitada

Para la carga deberá completar los siguientes campos:

The screenshot shows a web interface with a breadcrumb trail: 'Identificación - Contactos' > 'Sociedades' > 'Exención Solicitada' > 'Carga de Documentación'. The main form area contains three text input fields: 'Actividad para la que solicita la exención:', 'Ley N°:', and 'Inciso:'.

Actividad para la que solicita la exención: carga numérica manual.

Ley N°: carga numérica manual.



Inciso: carga numérica manual.

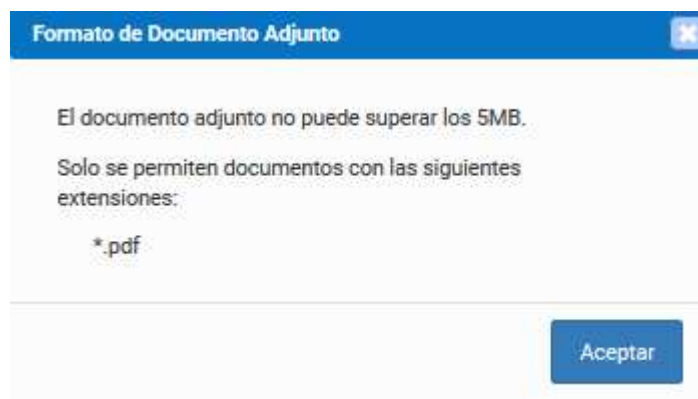
Carga de Documentación


The screenshot shows a web interface with a breadcrumb trail: 'Identificación - Contactos' > 'Sociedades' > 'Exención Solicitada' > 'Carga de Documentación'. The main form area contains a table with the following data:


Requisito	Obligatorio	Documento Adjunto	Estado
Constancia de Inscripción ante la AFIP	N	Seleccione un Archivo...	


Below the table is a section titled 'Adjuntos:' with a search icon. At the bottom of the form, there is a pagination bar showing 'Página 1 de 1' and 'Mostrando 1 - 1 de 1'. A blue 'Imprimir' button is located below the screenshot.

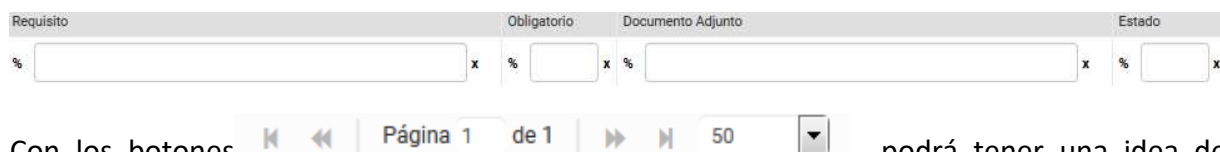
Para la carga de documentación deberá adjuntar el documento a través del botón , para tener una idea del tipo de archivo a adjuntar deberá presionar el botón  este abrirá una pequeña ventana externa con el formato del documento:





El botón , admite la función de recargar o refrescar la ventana en el caso que necesite reiniciar la búsqueda.


El botón  permitirá la función de imprimir.

El botón  accede a una barra de búsqueda más específica, como se muestra a continuación



Con los botones  podrá tener una idea de cuantas páginas contiene la búsqueda realizada y si es el caso que sea mayor a 1, contará con una solapa que se despliega de forma inferior permitiéndole un seguimiento más específico de la página a través de la búsqueda por número.

Para finalizar deberá presionar el botón  arrojará el reporte correspondiente, las inconsistencias en el caso que presente y los medios de pagos disponibles, como se muestra a continuación:



ASIP
AGENCIA
SANTACRUZENSE DE
INGRESOS PÚBLICOS

2019 - Año Inmemorial de los Lenguaes de los Riebes Originarios, Triloma 200 años de la
Fiesta Nacional de la Carne y 57° Aniversario de la Fundación de la Base Anárjica Volcanarada
Narando

Usuario: 20111111112
D Dirección: Santa Cruz

Fecha de Emisión: 2019-12-19 16:28:04

SOLICITUD DE EXENCIÓN A SELLOS

NÚM: 1078

CURP/CUIL: 20-11111111-2 Razón Social: PRUEBA
 Domicilio Fiscal: paraguay 215 215 - CAPITAL FEDERAL

Contactos		
Tipo de Contacto	Dato	Descripción
Correo de Contacto	prueba.com	
Teléfono de Contacto	1111111	

Exención Solicitada			
Actividad:	822	Ley N°:	25 Inciso: 23

Si / le que avocó / he en su carácter de / afirma que
 los datos consignados son correctos y completos, y que en la confección de esta declaración jurada, así como de los
 datos que debe contener, siendo tal expresión de la verdad.
 A los / del mes / del año

Firma del Contribuyente

Certificación de Firma

AGENCIA SANTACRUZENSE DE INGRESOS PÚBLICOS Página 1 de 1

Ru. Pl. Dr. Néstor Carlos Kirchner N° 1048 (P402) Río Gallegos - Santa Cruz - República Argentina
 Teléfono: 0296 - 420454 - 420240 - mail: info@asip.gov.ar

Selección del medio de pago para la boleta agrupada ✕

Medios de pago disponibles para la boleta agrupada N° 107820

▶ E-Pago

▶ Volante Electrónico de Pago

Aceptar